



Tutorial

Como usar o sistema de Mensagens do Portal



Olá caro Usuário!

Neste tutorial você irá aprender os procedimentos para utilizar o sistema de Mensagens do Portal do Matemática. Ele deverá ser utilizado como um “*e-mail*” para se comunicar com os seus alunos ou coordenadores(CO).



Primeiramente, acesse a área restrita do professor no Portal OBMEP na Escola.

<http://obmepnaescola.obmep.org.br/>

[Portal](#)[Documentos Obrigatórios](#)[Área restrita](#)

Convocação para o Edital 2014

[✓ Confirme sua participação](#)

Clique aqui
para acessar

OBMEP na Escola

Voltado para o professor de Matemática das escolas públicas, o programa quer estimular atividades extraclasse com o uso dos materiais da OBMEP, tais como provas e Bancos de Questões. Professores de todo o país serão habilitados e preparados para desenvolver esta atividade em sua escola ou em escolas vizinhas. O programa conta com o apoio da CAPES.

A Olimpíada Brasileira de Matemática das Escolas Públicas (OBMEP) é uma realização do Instituto Nacional de Matemática Pura e Aplicada (IMPA) com o apoio da Sociedade Brasileira de Matemática (SBM), e a promoção do Ministério da Ciência e Tecnologia e Inovação (MCTI) e do Ministério da Educação (MEC). A OBMEP tem como objetivos:

Estimular e promover o estudo da Matemática entre alunos das escolas públicas.

Contribuir para a melhoria da qualidade da Educação Básica.

Identificar jovens talentos e incentivar seu ingresso nas áreas científicas e tecnológicas.



🔒 Prezado professor, preencha o seu CPF e a senha. A senha é a mesma que você cadastrou no momento da inscrição para a prova.

CPF

Senha

⏪ Voltar

🔑 Esqueci minha senha

Avançar ⏩

Preencha suas
informações de acesso



OBMEP NA ESCOLA

PIC

ANDRE

ANDRE Perfil

Página inicial

Tutoriais

Precisa de ajuda?

Veja abaixo a lista de tutoriais disponíveis.

- Orientações iniciais
- Como convidar e cadastrar meus alunos?
- ✗ O que devo fazer no Portal do PIC?
- ✗ O que devo fazer no Portal da Matemática?

Mural de Avisos

Mensagem da coordenação

31/05/2016

Caro(a) professor(a) habilitado(a), para iniciar suas atividades no programa é preciso que você convide 20 alunos da sua escola a participar das aulas preparatórias para a prova da OBMEP. Para saber como fazer isso, veja os tutoriais ao lado.

Portal da Matemática

Sobre o Portal

O Portal da Matemática da OBMEP é o local onde alunos e professores encontrarão os materiais e conteúdos de preparação necessários para as provas da OBMEP. Os professores habilitados também encontrarão orientações e treinamento específico para a formação de professores.

Accesse o Portal da Matemática para:

- Cadastrar os alunos da sua escola
- Acessar os materiais da OBMEP
- Acompanhar o progresso dos seus alunos
- Participar da formação de professores

Na página inicial, clique neste botão para acessar o Portal da Matemática



PORTAL DA MATEMÁTICA
OBMEP

Módulos Busca Sobre o Portal da Matemática Escolas Equipe Conheça o Portal Painel do Coordenador

Home > Painel de Controle

Painel de Controle do Coordenador

Aqui você tem acesso às informações resumidas do seu andamento como Orientador

1 Orientadores Vinculados Total de Orientadores Vinculados	0 Alunos vinculados aos Orientadores 0 Alunos em média por Orientador	01 Mensagens
---	--	------------------------

Calendário de atividades nos Módulos

- Coordenador x
Perfil Mensagens
- Painel de Controle
- Meu Perfil
- Orientadores
- Projeto
- Mensagens **1**
- Sala de Debate
- Sala de Conferência

Esta é a página inicial do Portal da Matemática.



PORTAL DA MATEMÁTICA
OBMEP

Módulos Busca Sobre o Portal da Matemática Escolas Equipe Conheça o Portal

Painel do Coordenador

Home > Painel de Controle

Painel de Controle do Coordenador

Aqui você tem acesso às informações resumidas do seu andamento como Orientador

1 Orientador
Total de Ori...

01 Mensagens

Nestas áreas você pode ver o total de Mensagens recebidas e não lidas. Ao clicar nelas, você será redirecionado para a página do sistema de Mensagens.

Meu Perfil

Orientadores

Projeto

Mensagens 1

Sala de Debate

Sala de Conferência

Nível 1



PORTAL DA MATEMÁTICA
OBMEP

Módulos Busca Sobre o Portal da Matemática Escolas Equipe Conheça o Portal Painel do Coordenador

Home > Mensagens

Mensagens

Leia, envie e pesquise as mensagens de Professores e Responsáveis

Caixa de Entrada

Escrever Mensagem

1-3 de 3

<input type="checkbox"/>	★ ALAN ROCHA	material da prova -	
<input type="checkbox"/>	★ ALAN ROCHA	próximo encontro - bla blablablablabla bla bla bla bla bla bla bla	
<input type="checkbox"/>	★ ALAN ROCHA	confirmação da conferência - bla blablablablabla bla bla bla bla bla bla bla	16:33 pm

Caixa de Entrada 2
Com Estrela 0
Enviados 1

Esta é a página principal do sistema de Mensagens. O seu funcionamento é idêntico aos serviços de *e-mail* mais comuns.



Aqui estão suas mensagens recebidas, com o nome do remetente, assunto, se possui anexo e uma prévia da mensagem, as mensagens em negrito são as não lidas

PORTAL DA MATEMÁTICA
OBMEP

Módulos Busca

Home > Mensagens

Mensagens

Leia, envie e pesquise as mensagens

Caixa de Entrada

Escrever Mensagem

1-3 de 3

<input type="checkbox"/>	★	ALAN ROCHA	material da prova -	
<input type="checkbox"/>	★	ALAN ROCHA	próximo encontro - bla blablablablabla bla bla bla bla bla bla bla	
<input type="checkbox"/>	★	ALAN ROCHA	confirmação da conferência - bla blablablablabla bla bla bla bla bla bla bla	16:33 pm

Caixa de Entrada 2

Com Estrela 0

Enviados 1

Lixeira 0

Meu Perfil

Orientadores

Projeto

Mensagens 2

Sala de Debate

Sala de Conferência

Coordenador x
PIC Perfil Mensagens

Painel de Controle



As mensagens podem ser marcadas com "Estrela", para que apareçam na pasta "Com Estrela".

PORTAL DA MATEMÁTICA
OBMEP

Módulos Busca

Home > Mensagens

Mensagens
Leia, envie e pesquise as mensagens

Coordenador x
PIC Perfil Mensagens

Painel de Controle

Meu Perfil

Orientadores

Projeto

Mensagens 2

Sala de Debate

Sala de Conferência

Caixa de Entrada

Escrever Mensagem

Caixa de Entrada 2

Com Estrela 0

Enviados 1

Lixeira 0

1-3 de 3

<input type="checkbox"/>	★	ALAN ROCHA	material da prova -	
<input type="checkbox"/>	★	ALAN ROCHA	próximo encontro - bla blablablablabla bla bla bla bla bla bla bla	
<input type="checkbox"/>	★	ALAN ROCHA	confirmação da conferência - bla blablablablabla bla bla bla bla bla bla bla	16:33 pm



Essas são suas pastas:
Caixa de entrada(todos suas mensagens recebidas),
Com Estrela(Mensagens marcadas), Enviados(Lista
de mensagens que você enviou) e
Lixeira(Mensagens apagadas)

PORTAL DA MATEMÁTICA
Módulos Busca

Home > Mensagens

Mensagens
Leia, envie e pesquise as

Caixa de Entrada 1-3 de 3

Escrever Mensagem

ALAN ROCHA material da prova -

ALAN ROCHA próximo encontro - bla blablablablabla bla bla bla bla bla bla bla

ALAN ROCHA confirmação da conferência - bla blablablablabla bla bla bla bla bla bla bla 16:33 pm

Caixa de Entrada 2

Com Estrela 0

Enviados 1

Lixeira 0



Aqui você pode selecionar as mensagens, marcar como lida, marcar como não lida, excluir ou atualizar as mensagens.

PORTAL DA MATEMÁTICA
OBMEP

Módulos Busca Sobre o Port

Home > Mensagens

Mensagens

Leia, envie e pesquise as mensagens de Professores e Respo

Caixa de Entrada

1-3 de 3 < >

Escrever Mensagem

<input type="checkbox"/>	★	ALAN ROCHA	material da prova -	
<input type="checkbox"/>	★	ALAN ROCHA	próximo encontro - bla blablablablabla bla bla bla bla bla bla bla	
<input type="checkbox"/>	★	ALAN ROCHA	confirmação da conferência - bla blablablablabla bla bla bla bla bla bla bla	16:33 pm

Caixa de Entrada 2

★ Com Estrela 0

✉ Enviados 1

🗑 Lixeira 0

Sala de Conferência



Clicando aqui, você pode escrever uma mensagem para seus alunos ou para o seu Coordenador Orientador.

PORTAL DA MATEMÁTICA
OBMEP

Módulos Busca Sobre o Port

Home > Mensagens

Mensagens

Leia, envie e pesquise as mensagens de Professores e P

Caixa de Entrada

1-3 de 3

[Escrever Mensagem](#)

- Caixa de Entrada 2
- Com Estrela 0
- Enviados 1
- Lixeira 0

<input type="checkbox"/>	★ ALAN ROCHA	material da prova -	
<input type="checkbox"/>	★ ALAN ROCHA	próximo encontro - bla blablablablabla bla bla bla bla bla bla bla	
<input type="checkbox"/>	★ ALAN ROCHA	confirmação da conferência - bla blablablablabla bla bla bla bla bla bla bla	16:33 pm



Agora vamos ver a leitura de uma mensagem.



Assunto da Mensagem

Marcar "Estrela", excluir ou marcar como não lida

Mensagem

Remetente e seus destinatários

Anexos(se houver)

Opções de responder a mensagem ou gerar versão para impressão



Agora vamos ver como escrever e enviar uma mensagem.



Assunto da Mensagem

Destinatários da Mensagem

Menu para edição da mensagem

Área de digitação da Mensagem

Área para anexar arquivos

Botão para enviar a Mensagem

The screenshot shows the 'Nova Mensagem' (New Message) form in the OBMEP system. The interface includes a header with 'Escuelas' and 'Equipe' dropdowns, and a 'Coordenador' label. The form fields are: 'Para:' (To), 'Assunto: Digite o Assunto' (Subject: Enter the subject), a rich text editor with a menu (Arquivo, Editar, Inserir, Visualizar, Formatar, Tabela, Ferramentas) and a toolbar (Formatos, text color, background color, smiley, bold, italic, bulleted list, numbered list, link, image, video), a text area with a 'p' placeholder and 'Palavras: 0' (Words: 0) counter, and an attachment area with a dashed border and the text 'Arraste os arquivos para anexar a Mensagem (ou clique aqui)'. At the bottom right are 'Cancelar' and 'Enviar Mensagem' buttons.






Só é possível enviar Mensagens para destinatários que estiverem associados a você (alunos ou coordenador). Ao clicar na caixa, aparecerá uma lista de destinatários disponíveis

Nova Mensagem

Para:

Assunto:

Arquivo ▾ Editar ▾ Inserir ▾ Visualizar ▾ Formatar ▾ Ferramentas ▾

Formatos ▾ **A** ▾ **A** ▾ ☺ **B** *I*     

p

Palavras: 0

Lista de Destinatários Disponíveis



2) Digite o assunto da Mensagem

1) Selecione um destinatário

3) Digite sua mensagem, as ferramentas de edição poderão ser utilizadas

4) Anexe seus arquivos

5) Clique no botão para enviar sua Mensagem

The screenshot shows the 'Caixa de Entrada' (Inbox) interface of the 'PORTAL DA MATEMÁTICA OBMEP'. The user is logged in as 'KELLCIO ARAUJO'. The interface includes a navigation menu on the left with options like 'User', 'Avatar', 'Perfil', and 'Mensagens'. The main content area is titled 'Caixa de Entrada' and contains a 'Nova Mensagem' (New Message) button. Below this, there are input fields for 'Para:' (To) and 'Assunto:' (Subject), with the placeholder text 'Digite o Assunto'. A rich text editor follows, featuring a menu bar with 'Arquivo', 'Editar', 'Inserir', 'Visualizar', 'Formatar', 'Tabela', and 'Ferramentas'. The editor toolbar includes icons for undo, redo, text color, background color, text alignment, bold, italic, bulleted list, numbered list, link, image, and video. The text area contains the letter 'p' and a word count of 'Palavras: 0'. Below the editor is a dashed box with an upload icon and the text 'Arraste os arquivos para anexar a Mensagem (ou clique aqui)'. At the bottom right, there are two buttons: 'Cancelar' (Cancel) and 'Enviar Mensagem' (Send Message).



Fim do tutorial