

## Confecção do Material

Abaixo, apresentamos algumas alternativas para a produção de material que permitirá resolver este desafio interativamente.

- **Primeira opção**

Impressão: No final deste arquivo, disponibilizamos duas versões para impressão.

- Anexo 1: Versão colorida;
- Anexo 2: Versão em preto e branco.

- **Segunda opção**

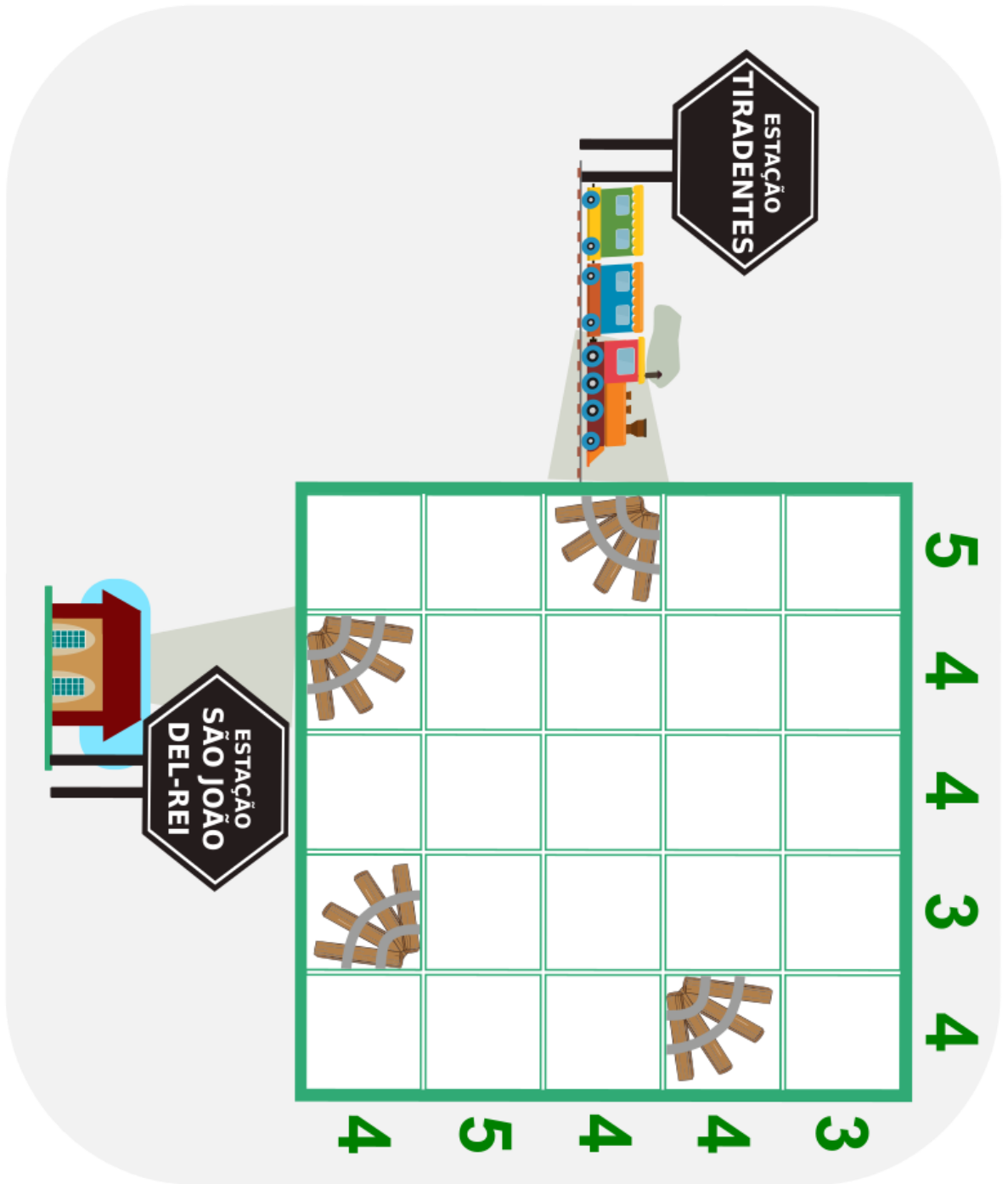
**Materiais necessários:**


Tabuleiro e Peças: Folhas de papel, lápis preto, caneta hidrocor ou lápis de cor.

**Instruções:**

Fazer o desenho do tabuleiro e das peças como proposto no Anexo 1.

Observe que essas são apenas algumas dicas. Use a imaginação e confeccione o material para resolver o desafio. Divirta-se!

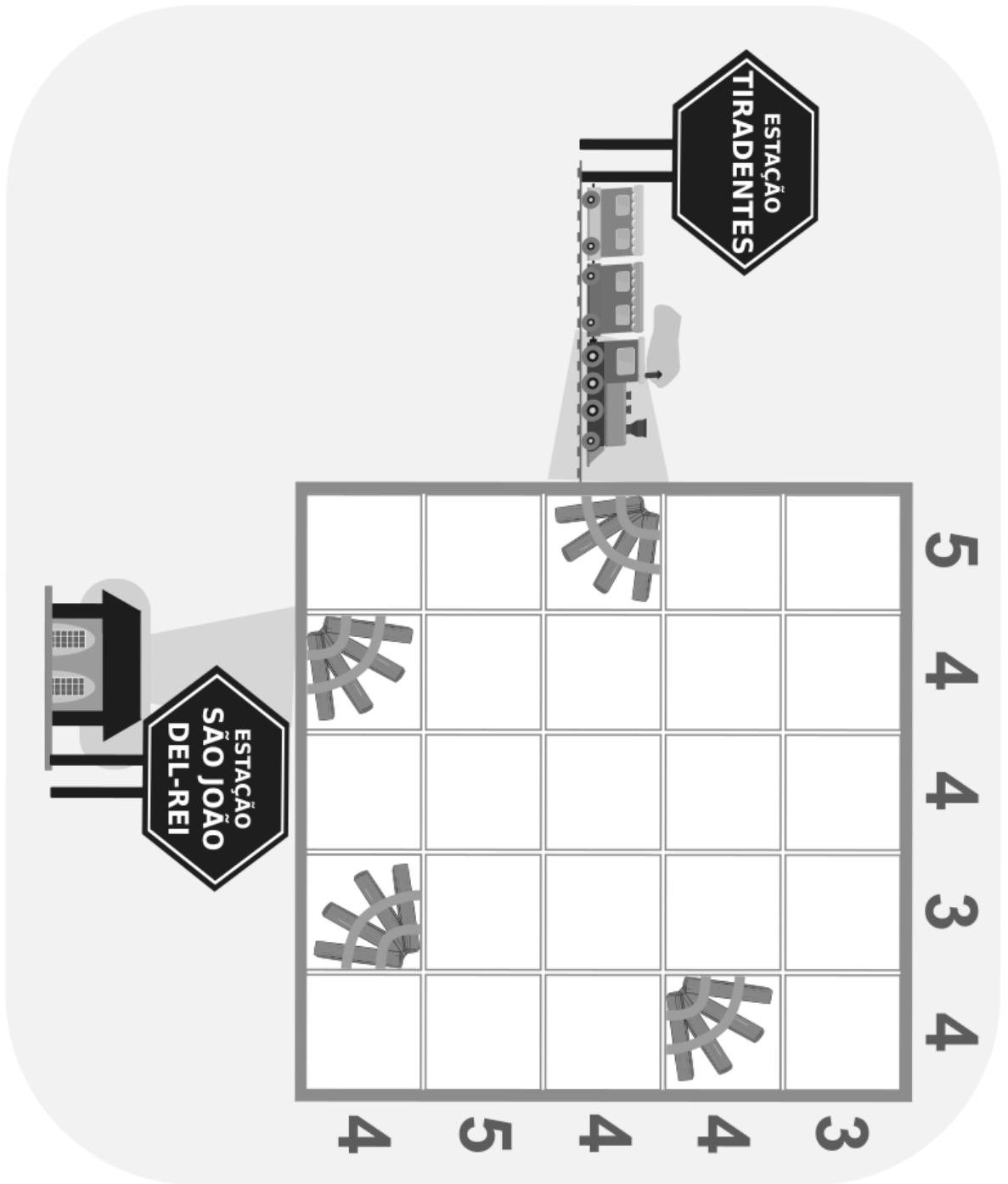





Imagens adaptadas de:

[https://www.freepik.com/free-vector/pack-great-trains-flat-design\\_1108691.htm](https://www.freepik.com/free-vector/pack-great-trains-flat-design_1108691.htm)

[https://br.freepik.com/vetores-gratis/colecao-de-trilhos-de-trem-em-estilo-desenhado-a-mao\\_1111350.htm](https://br.freepik.com/vetores-gratis/colecao-de-trilhos-de-trem-em-estilo-desenhado-a-mao_1111350.htm)





Imagens adaptadas de:

[https://www.freepik.com/free-vector/pack-great-trains-flat-design\\_1108691.htm](https://www.freepik.com/free-vector/pack-great-trains-flat-design_1108691.htm)

[https://br.freepik.com/vetores-gratis/colecao-de-trilhos-de-trem-em-estilo-desenhado-a-mao\\_1111350.htm](https://br.freepik.com/vetores-gratis/colecao-de-trilhos-de-trem-em-estilo-desenhado-a-mao_1111350.htm)