

Confecção do Material

Abaixo, apresentamos algumas alternativas para a produção de material que permitirá resolver este desafio interativamente.

- **Primeira opção**

Impressão: No final deste arquivo, disponibilizamos duas versões para impressão.

- Anexo 1: Versão colorida;
- Anexo 2: Versão em preto e branco.

- **Segunda opção**

Materiais necessários:

Cubo: Folhas de papel, tesoura, cola e lápis de cor.


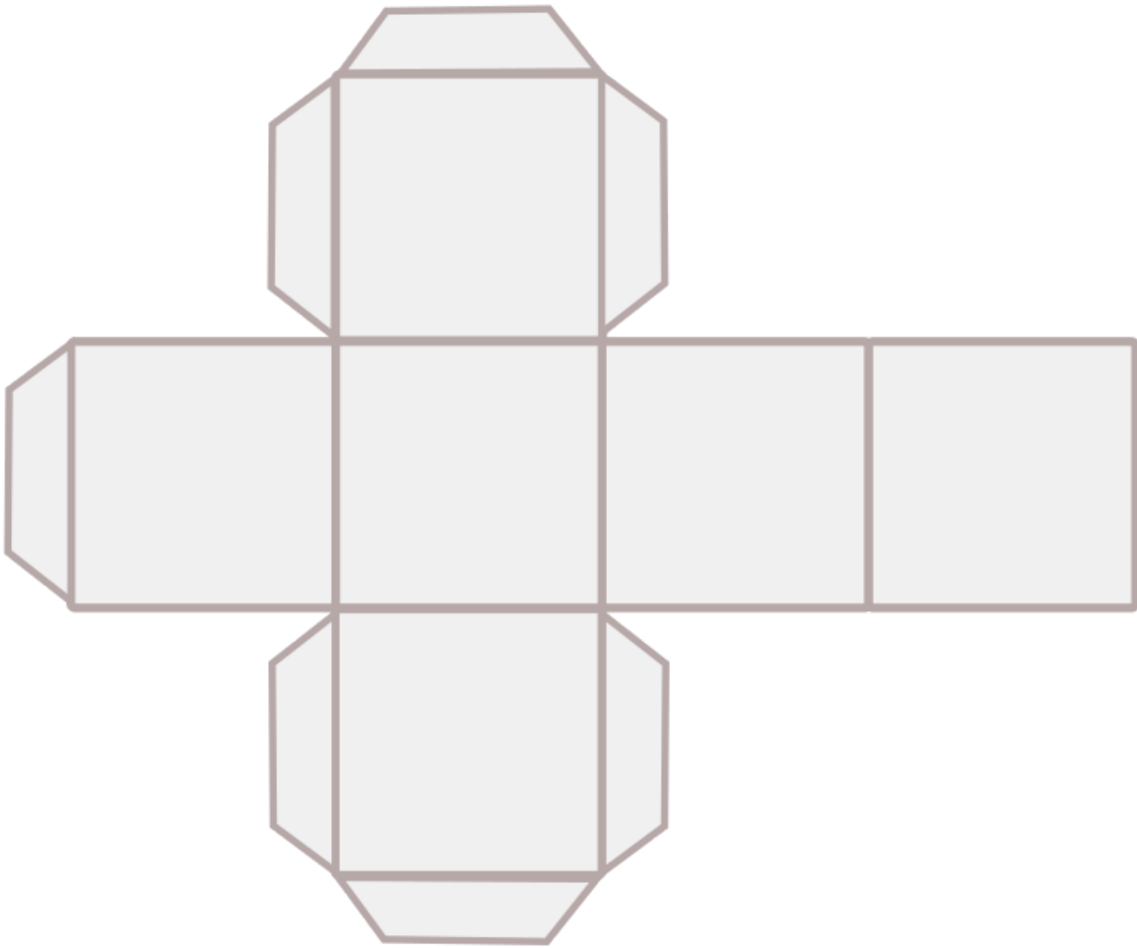
Instruções:

Fazer o desenho de um cubo planificado, semelhante ao proposto no Anexo 1. Com o cubo pronto, colorir as faces como indicado no desafio.

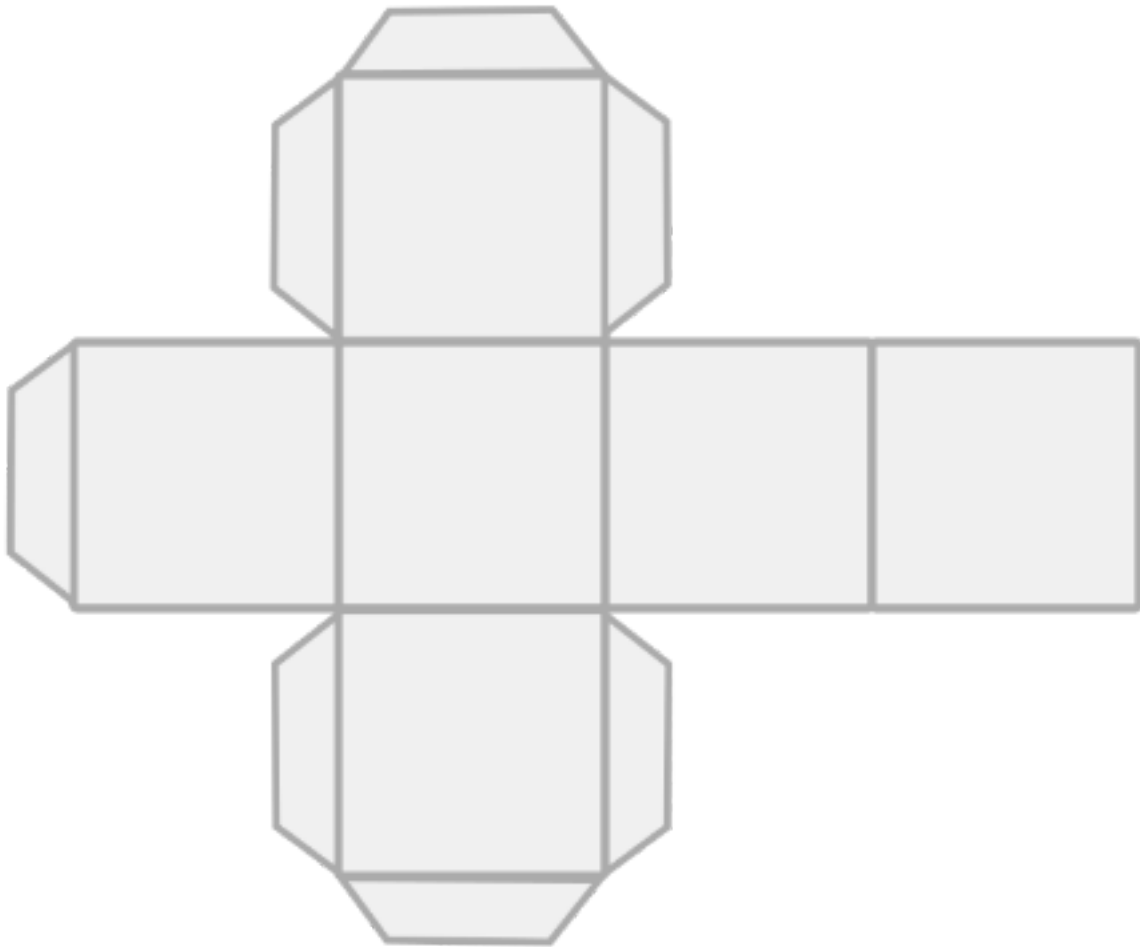
Observe que estas são apenas algumas dicas. Use a imaginação e confeccione o material para resolver o desafio. Divirta-se!

Elaborado por Aniura Milanés Barrientos,
Bruno Flister Viana,
Carmen Rosa Giraldo Vergara,
Leandro Augusto Rodrigues Araújo,
Nora Olinda Cabrera Zúñiga,
e Taciany da Silva Pereira.

Anexo 1



Anexo 2



Amarelo

Verde

Rosa

Roxo

Vermelho

Azul