

Confecção do Material

Abaixo, apresentamos algumas alternativas para a produção de material que permitirá resolver este desafio interativamente.

- **Primeira opção**

Impressão: No final deste arquivo disponibilizamos duas versões para impressão.

- Anexo 1: Versão colorida;
- Anexo 2: Versão em preto e branco.

- **Segunda opção**

Materiais necessários:

Monstros: Folhas de papel com maior resistência e de cores fortes.

Recomendamos incentivar os alunos a criarem os monstros de acordo com a regra do desafio:

- 4 monstros de uma perna;
- 3 monstros de duas pernas;
- 3 monstros de três pernas.

Tabuleiro: Papelão e algum marcador ou pincel com tinta escura.


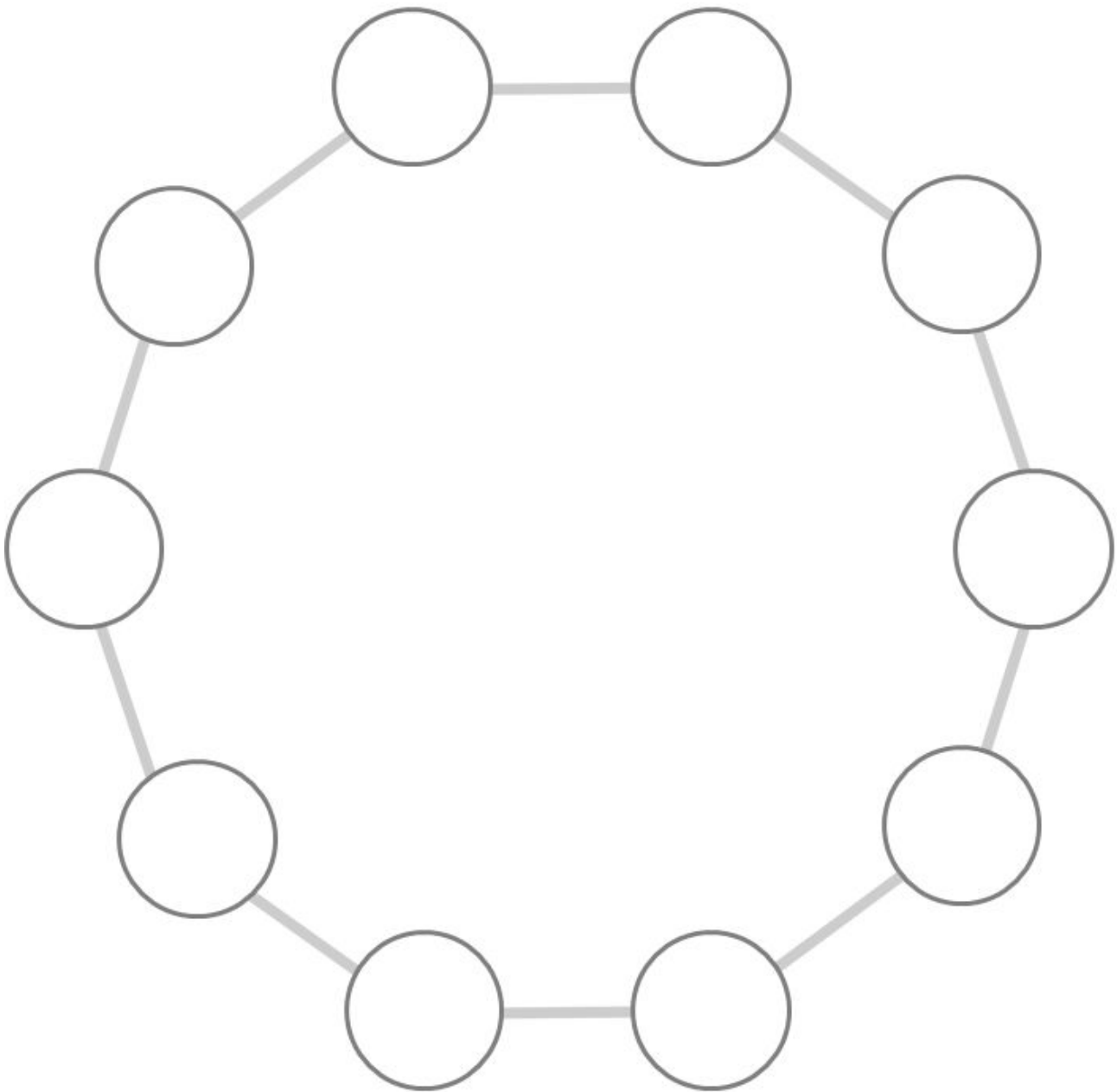
Instruções:

Fazer o desenho do tabuleiro proposto no anexo 1 em um círculo de tamanho suficiente para os alunos colocarem os monstros que eles criaram.

Observe que estas são apenas algumas dicas. Use a imaginação e confeccione o material para resolver o desafio. Divirta-se!

Elaborado por Aniura Milanés Barrientos,
Carmen Rosa Giraldo Vergara,
Leandro Augusto Rodrigues Araújo,
Nora Olinda Cabrera Zúñiga,
e Taciany da Silva Pereira.


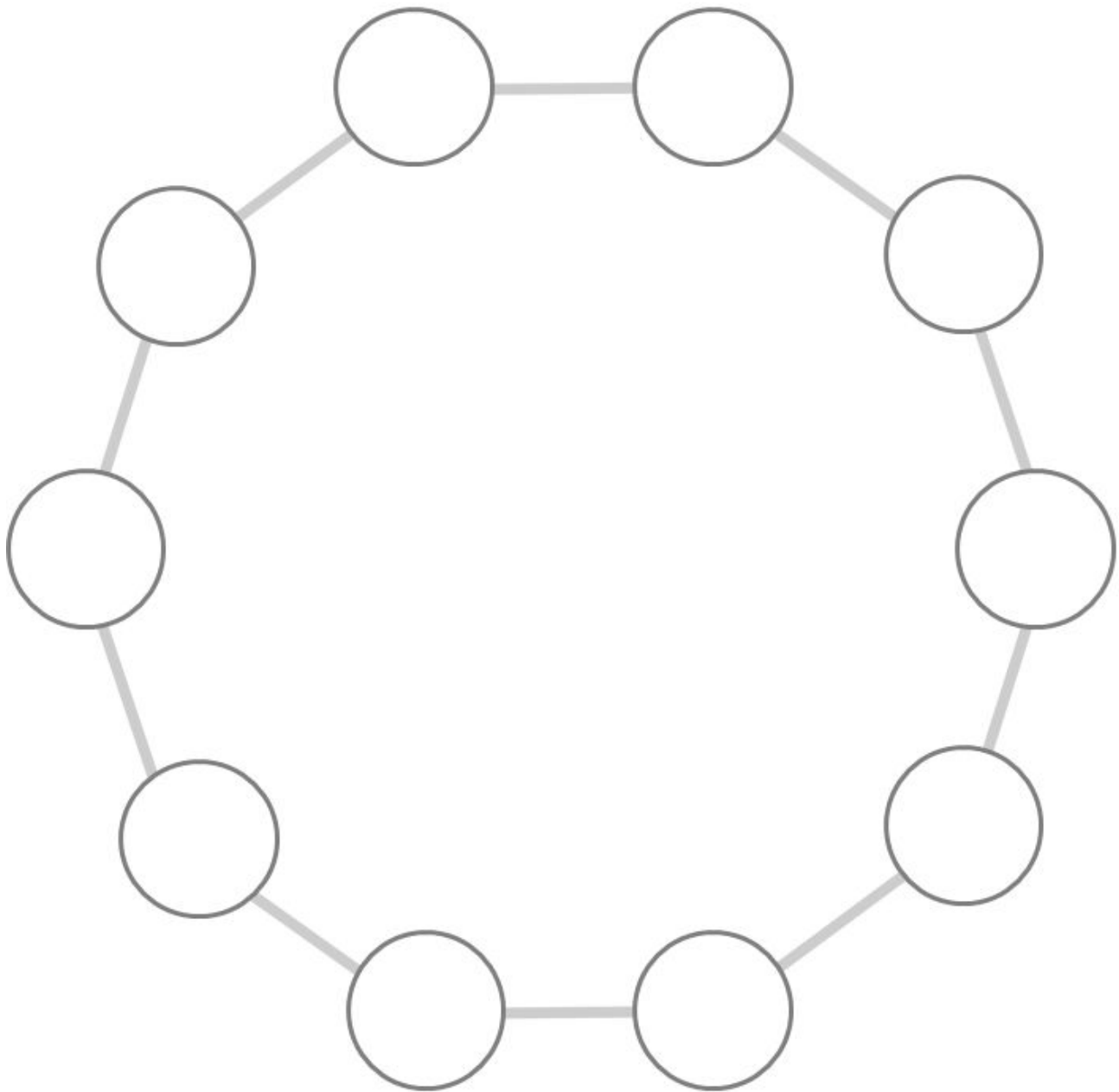
Anexo 1



Imagens adaptadas de:

https://br.freepik.com/vetores-gratis/colecao-de-monstros-engracado-na-mao-desenhada-estilo_2035389.htm

Anexo 2



Imagens adaptadas de:

https://br.freepik.com/vetores-gratis/colecao-de-monstros-engracado-na-mao-desenhada-estilo_2035389.htm