

## Confecção do Material

Abaixo, apresentamos algumas alternativas para a produção de material que permitirá resolver este desafio interativamente.

- **Primeira opção**

Impressão: No final deste arquivo, disponibilizamos duas versões para impressão.

- Anexo 1: Versão colorida;
- Anexo 2: Versão em preto e branco.

- **Segunda opção**

**Materiais necessários:**


Tabuleiro e Peças: Folhas de papel, lápis preto, caneta hidrocor ou lápis de cor.

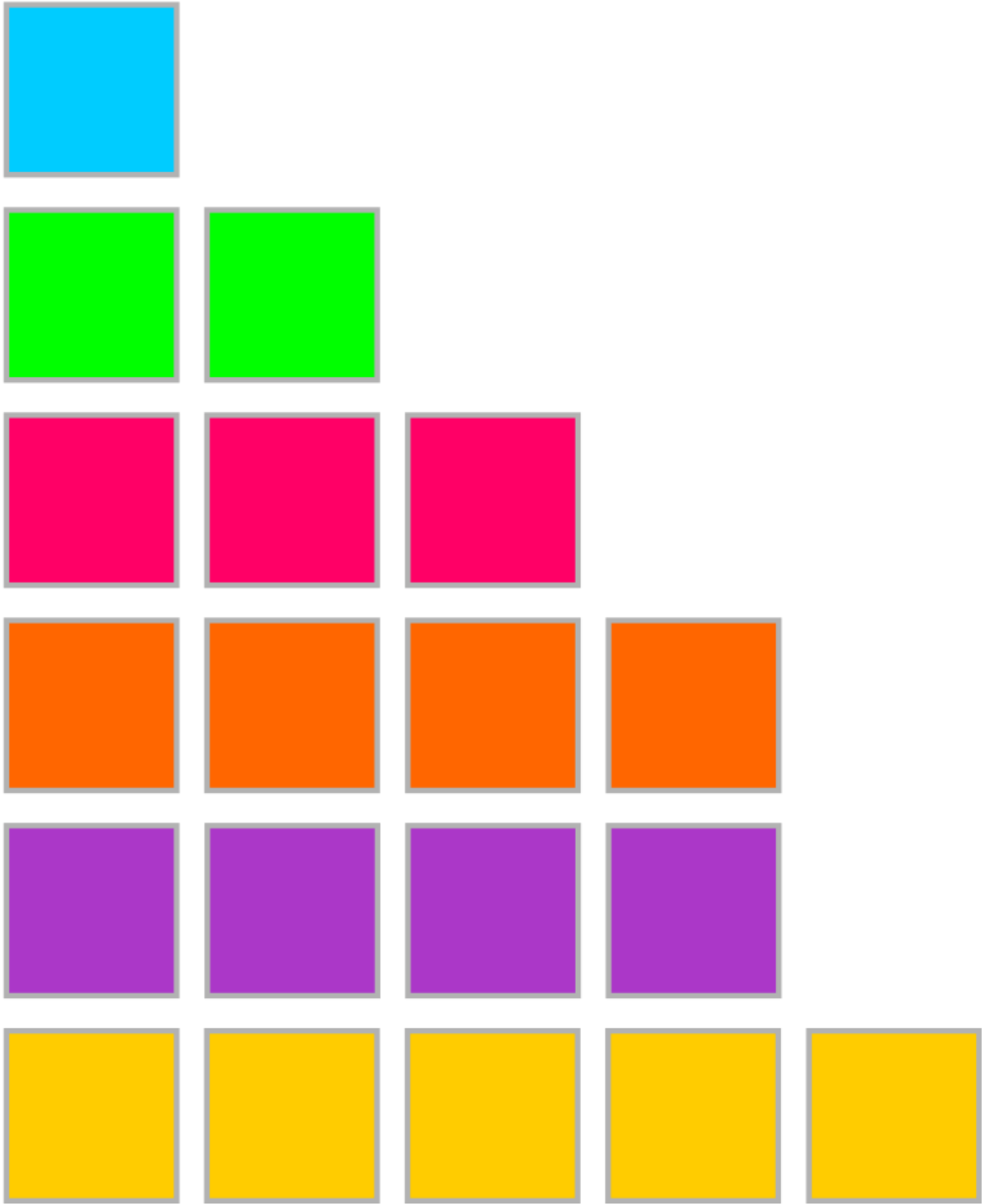
**Instruções:**

Fazer o desenho do tabuleiro e das peças como proposto no Anexo 1.


Observe que essas são apenas algumas dicas. Use a imaginação e confeccione o material para resolver o desafio. Divirta-se!

Anexo 1





Anexo 2



AZUL

VERDE

VERDE

ROSA

ROSA

ROSA

LARANJA

LARANJA

LARANJA

LARANJA

ROXO

ROXO

ROXO

ROXO

AMARELO

AMARELO

AMARELO

AMARELO

AMARELO