

Confecção do Material

Abaixo, apresentamos algumas alternativas para a produção de material que permitirá resolver este desafio interativamente.

- **Primeira opção**

Impressão: No final deste arquivo, disponibilizamos duas versões para impressão.

- Anexo 1: Versão colorida;
- Anexo 2: Versão em preto e branco.

- **Segunda opção**

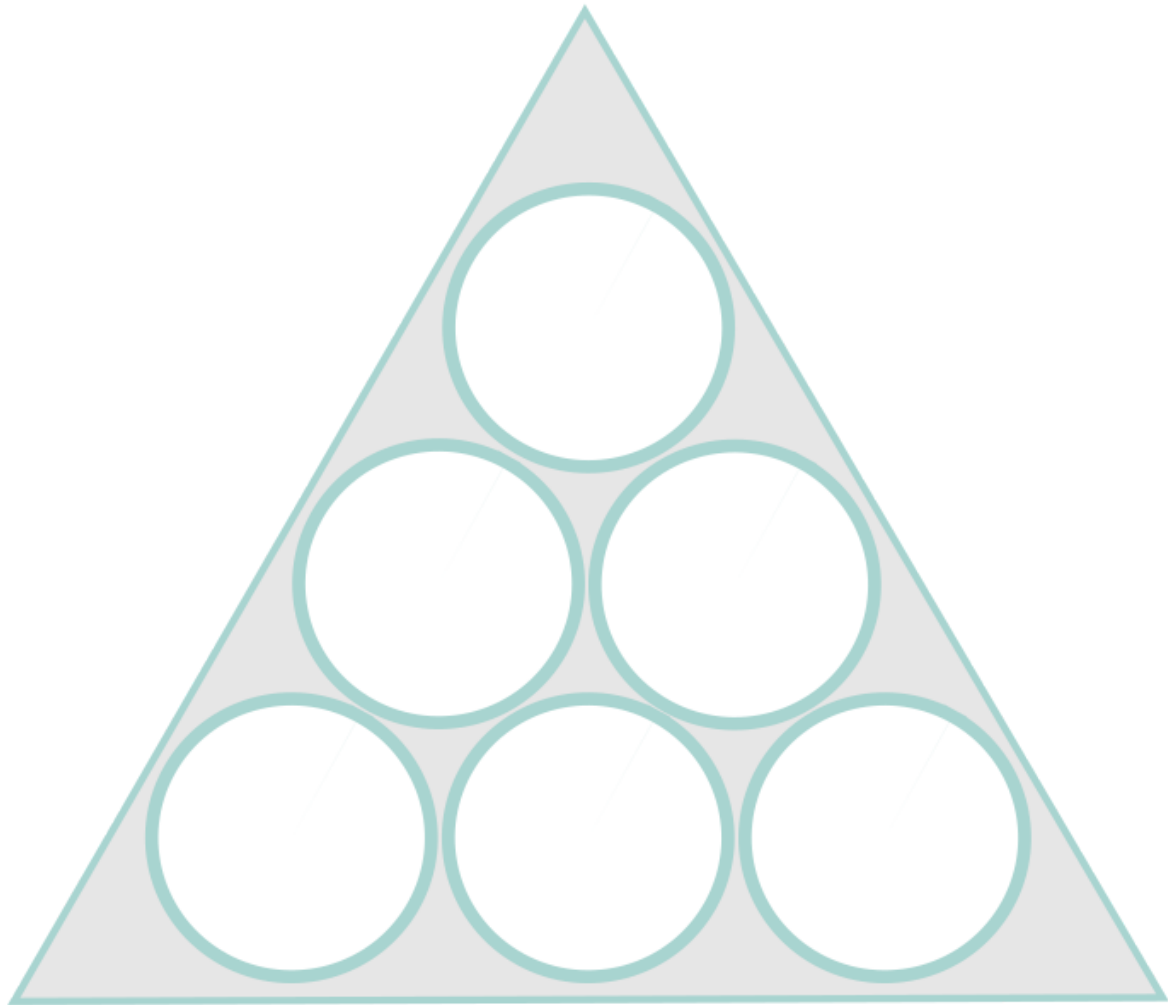
Materiais necessários:

Tabuleiro triangular e Lâminas: Folhas de papel, lápis preto, caneta hidrocor ou lápis de cor.

Instruções:

Fazer o desenho do tabuleiro triangular e das lâminas como proposto no Anexo 1.


Observe que essas são apenas algumas dicas. Use a imaginação e confeccione o material para resolver o desafio. Divirta-se!



1



2




3



4



5



6



Imagens adaptadas de:

https://br.freepik.com/vetores-gratis/conjunto-de-virus-e-bacterias-fotos-de-desenho-animado-isolado-no-branco_13110265.htm

https://br.freepik.com/vetores-gratis/conjunto-de-caracteres-isometricos-de-alienigenas_6346190.htm


Anexo 2



1



2




3



4



5



6



Imagens adaptadas de:

https://br.freepik.com/vetores-gratis/conjunto-de-virus-e-bacterias-fofos-de-desenho-animado-isolado-no-branco_13110265.htm

https://br.freepik.com/vetores-gratis/conjunto-de-caracteres-isometricos-de-alienigenas_6346190.htm