

Confecção do Material

Abaixo, apresentamos algumas alternativas para a produção de material que pode ajudar a resolver este desafio interativamente.

- **Primeira opção**

Impressão: No final deste arquivo disponibilizamos duas versões para impressão.

- Anexo 1: Versão colorida;
- Anexo 2 e 3: Versão em preto e branco.

- **Segunda opção**


Materiais necessários:

Papel, lápis (ou caneta) e borracha.

Observe que estas são apenas algumas dicas. Use a imaginação e confeccione o material para resolver o desafio. Divirta-se!

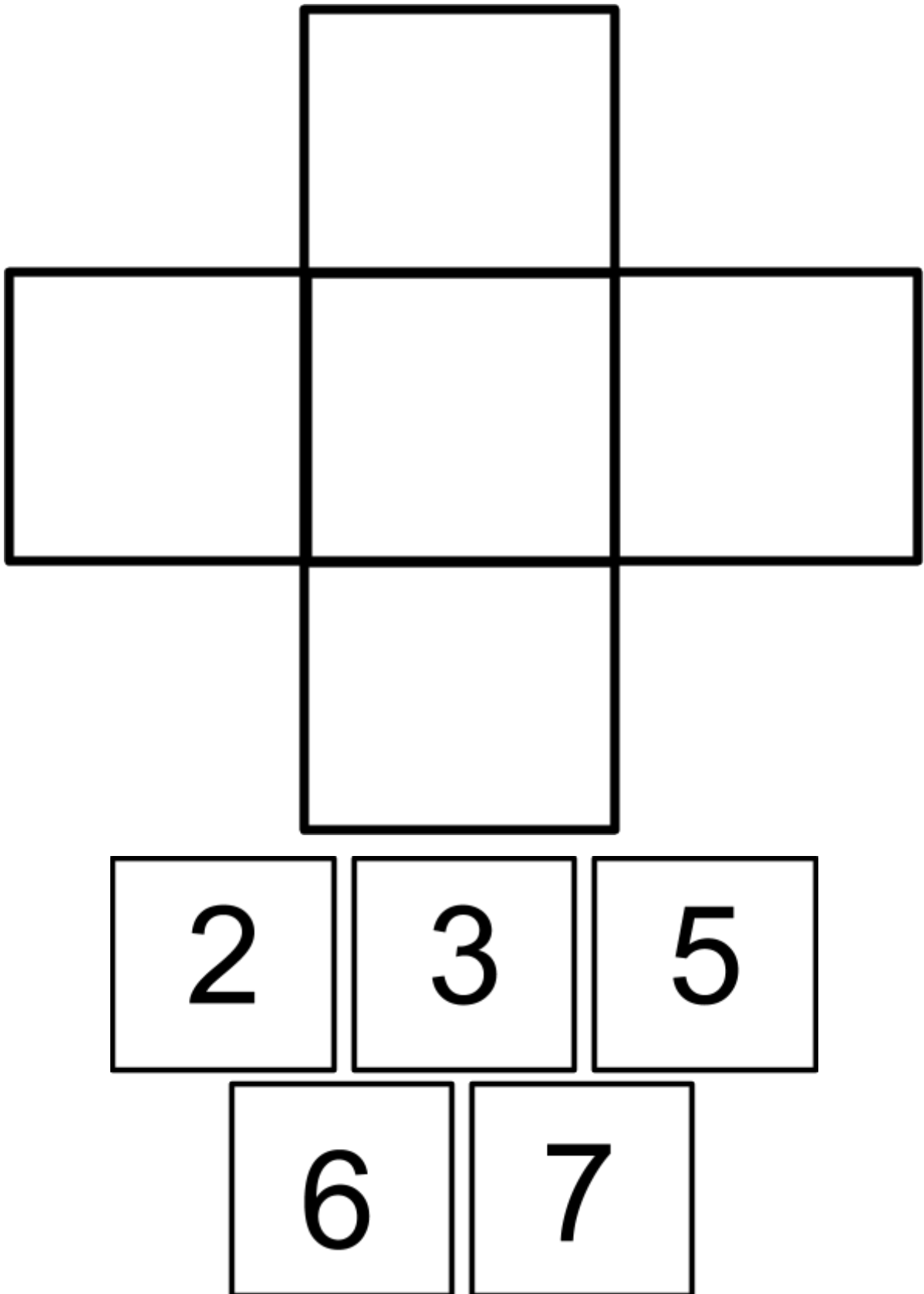
Elaborado por Aniura Milanés Barrientos,
Carmen Rosa Giraldo Vergara,
Leandro Augusto Rodrigues Araújo,
Nora Olinda Cabrera Zúñiga,
e Taciany da Silva Pereira.

Anexo 1




Imagens adaptadas de:
https://br.freepik.com/vetores-gratis/conjunto-de-flores-coloridas-em-estilo-simples_2065527.htm

Anexo 2



Anexo 3



Imagens adaptadas de:
https://br.freepik.com/vetores-gratis/conjunto-de-flores-coloridas-em-estilo-simples_2065527.htm