

Confecção do Material

Abaixo, apresentamos algumas alternativas para a produção de material que pode ajudar a resolver este desafio interativamente.

- **Primeira opção**

Impressão: No final deste arquivo disponibilizamos duas versões para impressão.

- Anexo 1 e 2: Versão colorida;
- Anexo 3 e 4: Versão em preto e branco.

- **Segunda opção**

Materiais necessários:


Flores: Folhas de papel com maior resistência e de cores fortes. Recortar dois grupos de 25 flores de mesma cor para simbolizar as espécies.

Tabuleiro: Papelão e algum marcador ou pincel com tinta escura. Fazer o quadriculado com 5 linhas e 5 colunas.


Observe que estas são apenas algumas dicas. Use a imaginação e confeccione o material para resolver o desafio. Divirta-se!

Elaborado por Aniura Milanés Barrientos,
Carmen Rosa Giraldo Vergara,
Leandro Augusto Rodrigues Araújo,
Nora Olinda Cabrera Zúñiga,
e Taciany da Silva Pereira.


Anexo 1



Anexo 2



Anexo 3



Imagens adaptadas de:
https://br.freepik.com/fotos-gratis/grama-artificial_969600.htm

Anexo 4

