

Confecção do Material

Abaixo, apresentamos algumas alternativas para a produção de material que permitirá resolver este desafio interativamente.

- **Primeira opção**

Impressão: No final deste arquivo disponibilizamos duas versões para impressão.

- Anexo 1: Versão colorida;
- Anexo 2: Versão em preto e branco.

Observação: As peças nas cores cinza, branca e preta correspondem às peças azuis, amarelas e vermelhas, respectivamente.

- **Segunda opção**

Materiais necessários:

- Caderno quadriculado ou folhas de papel quadriculado;
- Canetas hidrocor ou lápis de cor.

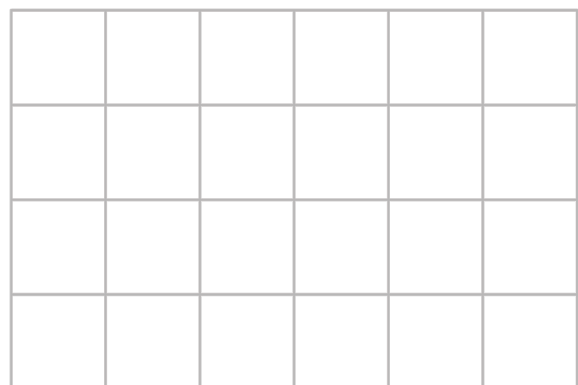
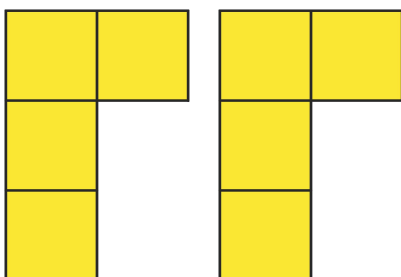
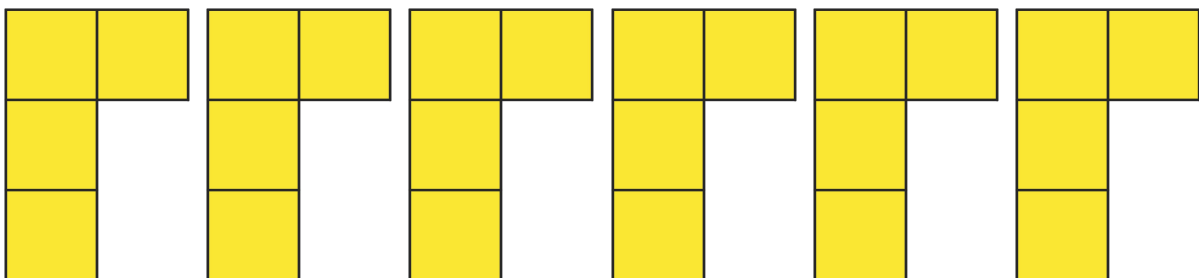
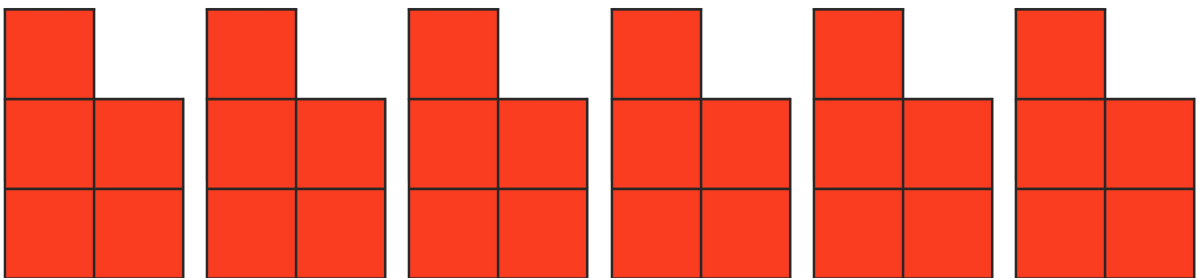
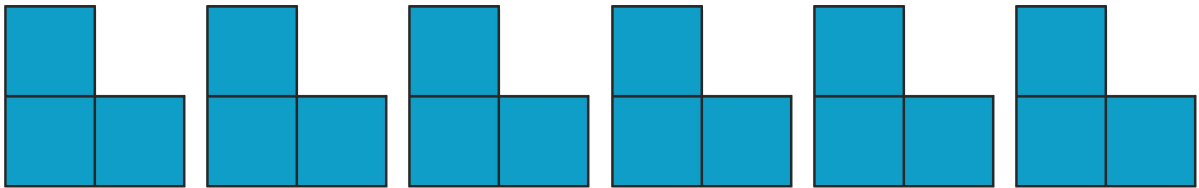
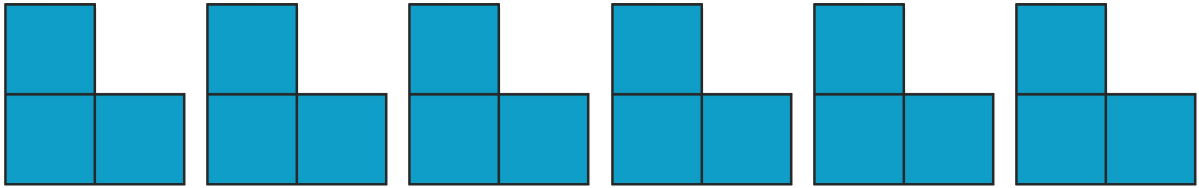
Instruções:

Desenhe um retângulo na folha de tamanho 4x6, preenchendo-o com as peças azuis, amarelas e vermelhas.

Observe que estas são apenas algumas dicas. Use a imaginação e confeccione o material para resolver o desafio. Divirta-se!

Elaborado por Aniura Milanés Barrientos,
Carmen Rosa Giraldo Vergara,
Leandro Augusto Rodrigues Araújo,
Nora Olinda Cabrera Zúñiga,
e Taciany da Silva Pereira.

Anexo 1



Anexo 2

