

## Confecção do Material

Abaixo, apresentamos algumas alternativas para a produção de material que permitirá resolver este desafio interativamente.

- **Primeira opção**

Impressão: No final deste arquivo, disponibilizamos duas versões para impressão.

- Anexo 1: Versão colorida;
- Anexo 2: Versão em preto e branco.

- **Segunda opção**

**Materiais necessários:**

Cartas: Cartas de baralho.

**Instruções:**

Escolha quatro cartas de um baralho com números consecutivos, como proposto no Anexo 1.

- **Terceira opção**

**Materiais necessários:**

Cartas: Folhas de papel, lápis preto, caneta hidrocor ou lápis de cor.





**Instruções:**

Recortar quatro cartas. Escrever números consecutivos nelas, como proposto no Anexo 1.

Observe que essas são apenas algumas dicas. Use a imaginação e confeccione o material para resolver o desafio. Divirta-se!

*Elaborado na UFMG por Aniura Milanés Barrientos,  
Bianca Silva Andrade,  
Carmen Rosa Giraldo Vergara,  
Leandro Augusto Rodrigues Araújo,  
Nora Olinda Cabrera Zúñiga,  
e Taciany da Silva Pereira Melo.*

Anexo 1



Anexo 2

