

## Confecção do Material

Abaixo, apresentamos algumas alternativas para a produção de material que permitirá resolver este desafio interativamente.

- **Primeira opção**

Impressão: No final deste arquivo, disponibilizamos duas versões para impressão.

- Anexo 1: Versão colorida;
- Anexo 2: Versão para colorir.

Observação: Sugerimos fixar o centro das peças no tabuleiro com colchetes bailarinas.

- **Segunda opção**

**Materiais necessários:**





Peças: Folhas de papel, lápis preto, caneta hidrocor ou lápis de cor.

**Instruções:**

Fazer o desenho das peças como proposto no Anexo 1.

Observe que estas são apenas algumas dicas. Use a imaginação e confeccione o material para resolver o desafio. Divirta-se!

Anexo 1



Anexo 2

