

Confecção do Material

Abaixo, apresentamos algumas alternativas para a produção de material que permitirá resolver este desafio interativamente.

- **Primeira opção**

Impressão: No final deste arquivo, disponibilizamos duas versões para impressão.

- Anexo 1: Versão colorida;
- Anexo 2: Versão em preto e branco.

Instruções: Colocar as fichas com os números sobre o tabuleiro quadrado, conforme o desenho no Anexo 1. À medida que a senha for construída, dentro das regras do desafio, transferir cada ficha do tabuleiro quadrado para o tabuleiro retangular.

- **Segunda opção**

Materiais necessários:

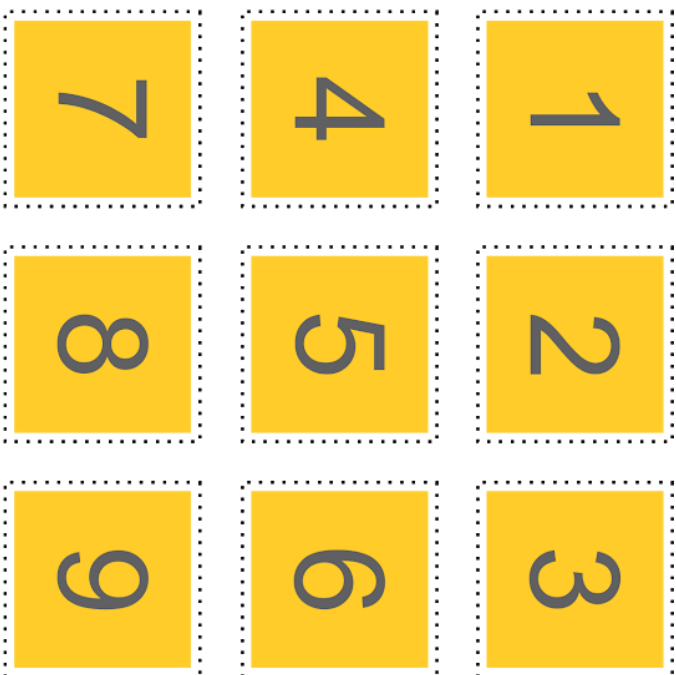
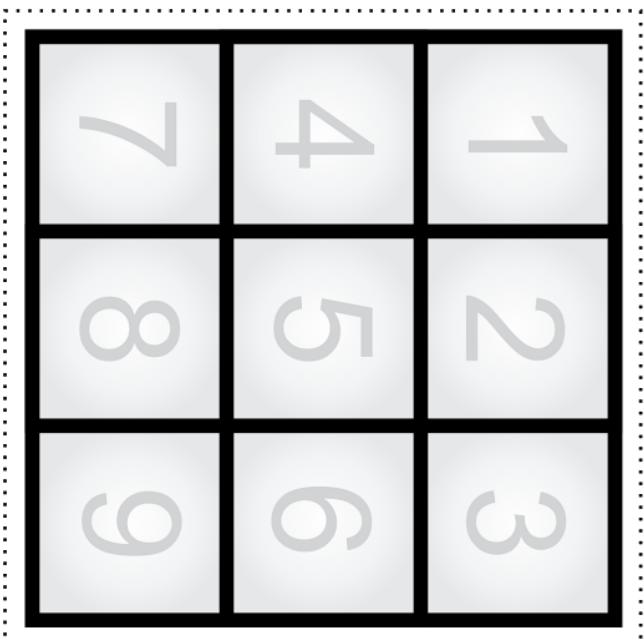
Tabuleiros e fichas: Folhas de papel, lápis preto, caneta hidrocor ou lápis de cor.

Instruções:

Fazer o desenho dos tabuleiros e das fichas como proposto no Anexo 1.


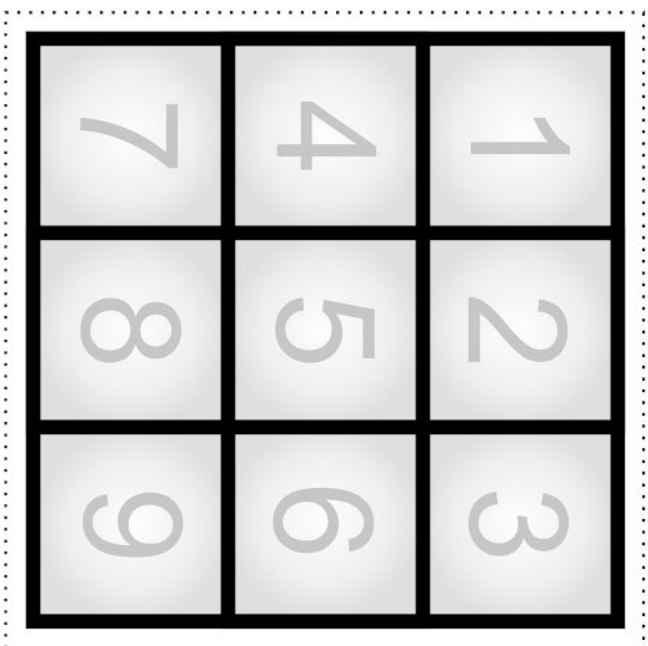
Observe que estas são apenas algumas dicas. Use a imaginação e confeccione o material para resolver o desafio. Divirta-se!

Anexo 1



PRIMEIRO DÍGITO	SEGUNDO DÍGITO	TERCEIRO DÍGITO	QUARTO DÍGITO	QUINTO DÍGITO	SEXTO DÍGITO	SÉTIMO DÍGITO	OITAVO DÍGITO	NONO DÍGITO
--------------------	-------------------	--------------------	------------------	------------------	-----------------	------------------	------------------	----------------

Anexo 2



PRIMEIRO DÍGITO	SEGUNDO DÍGITO	TERCEIRO DÍGITO	QUARTO DÍGITO	QUINTO DÍGITO	SEXTO DÍGITO	SÉTIMO DÍGITO	OITAVO DÍGITO	NONO DÍGITO
--------------------	-------------------	--------------------	------------------	------------------	-----------------	------------------	------------------	----------------