

## Confecção do Material

Abaixo, apresentamos algumas alternativas para a produção de material que permitirá resolver este desafio interativamente.

- **Primeira opção**

Impressão: No final deste arquivo, disponibilizamos duas versões para impressão.

- Anexo 1: Versão colorida;
- Anexo 2: Versão em preto e branco.

- **Segunda opção**

**Materiais necessários:**

Lápis preto, lápis de cor e tesoura.


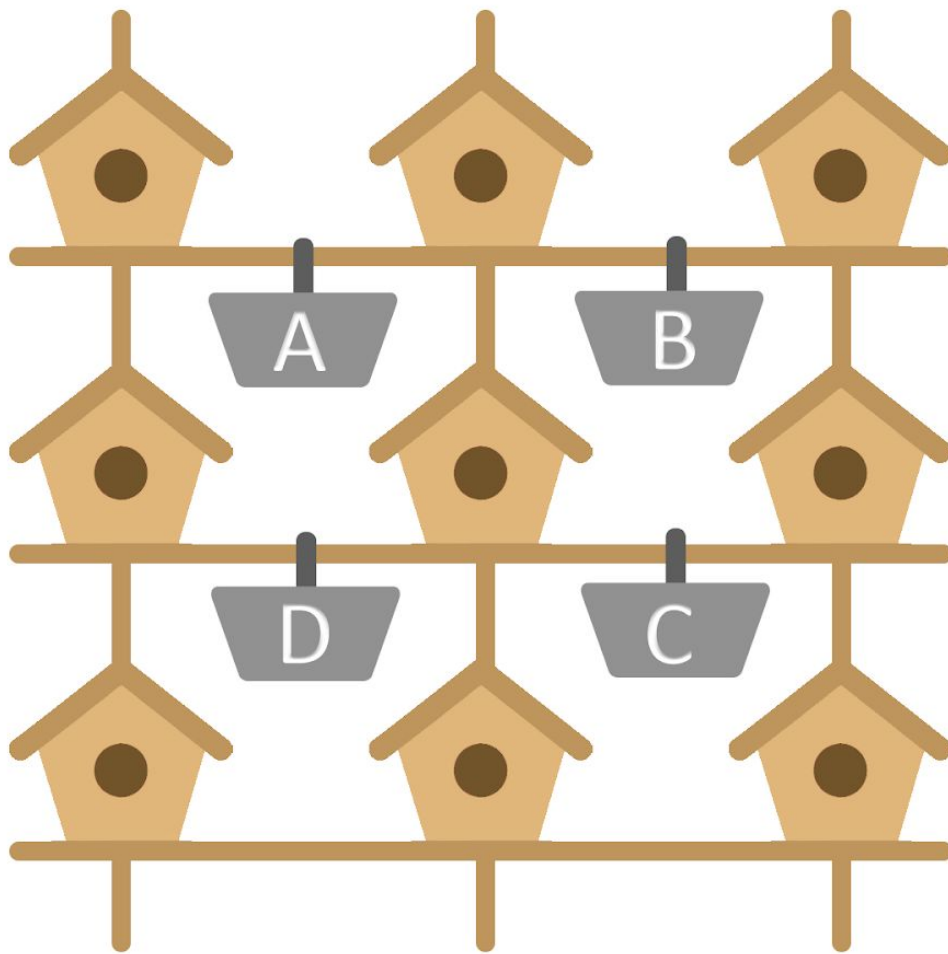
**Instruções:**

Fazer o desenho das casinhas e dos pássaros semelhante ao proposto no Anexo 1.

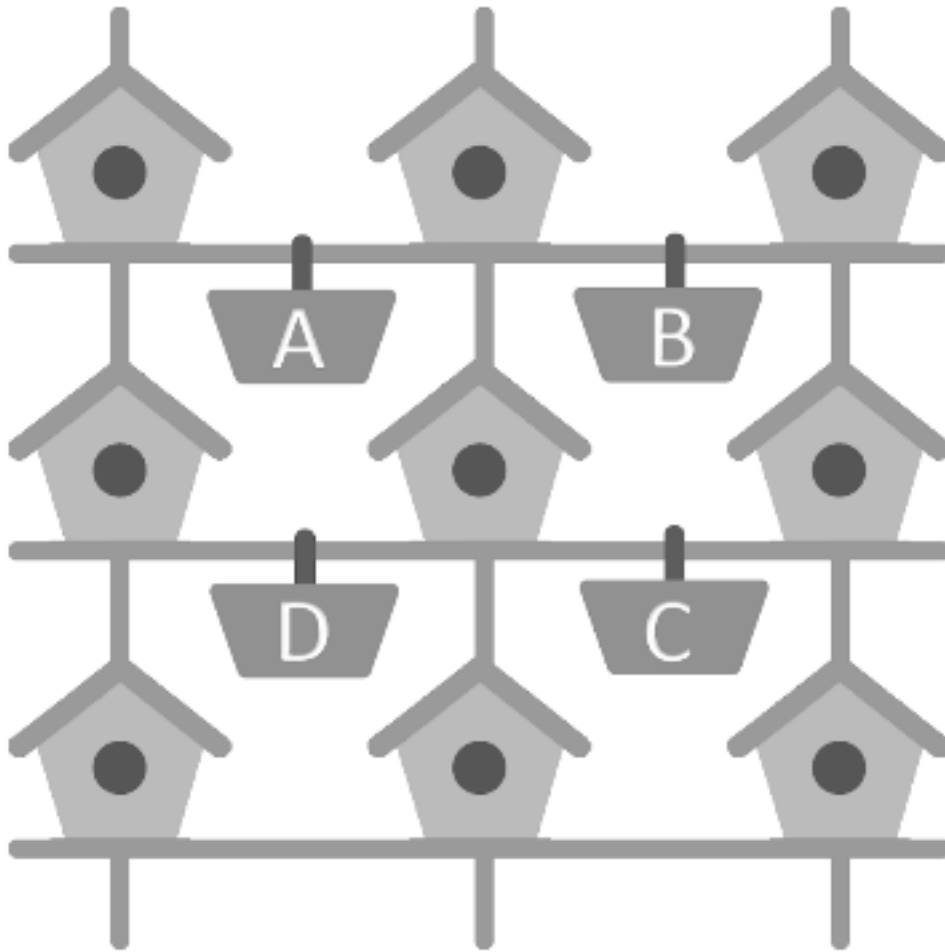
Observe que estas são apenas algumas dicas. Use a imaginação e confeccione o material para resolver o desafio. Divirta-se!

**Elaborado por** Aniura Milanés Barrientos,  
Bruno Flister Viana,  
Carmen Rosa Giraldo Vergara,  
Leandro Augusto Rodrigues Araújo,  
Nora Olinda Cabrera Zúñiga,  
e Taciany da Silva Pereira.

Anexo 1




Anexo 2



verde



roxo




rosa



amarelo



azul




vermelho



amarelo



azul



vermelho