

## Confecção do Material

Abaixo, apresentamos algumas alternativas para a impressão de material que permitirá resolver este desafio interativamente.

- **Primeira opção**

Impressão das quatro peças triangulares do Anexo 1 (coloridas) ou do Anexo 2 (preto e branco).

- **Segunda opção**





Impressão das peças triangulares do Anexo 3 (coloridas) ou do Anexo 4 (preto e branco).

- **Terceira opção**

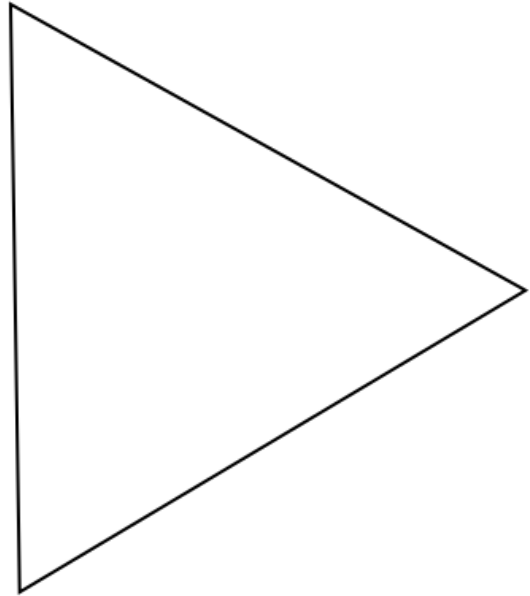

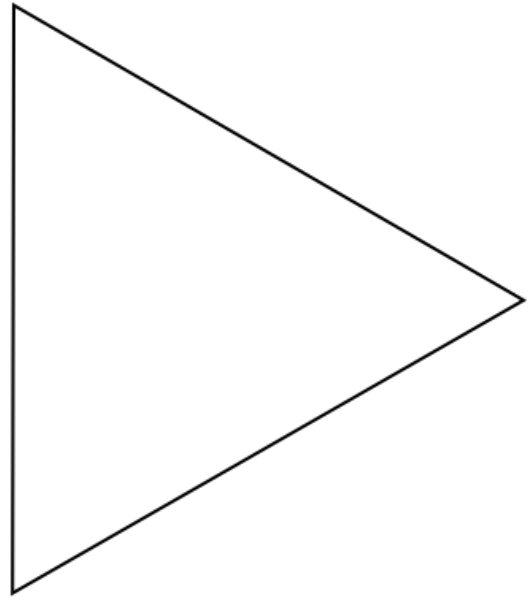

Impressão da malha triangular do Anexo 5. Os alunos poderão colorir os possíveis quadriláteros na malha.

Observe que essas são apenas algumas dicas. Use a imaginação e confeccione o material para resolver o desafio. Divirta-se!


Anexo 1



Anexo 2







**Anexo 5**

