

## Confecção do Material

Abaixo, apresentamos algumas alternativas para a produção de material que permitirá resolver este desafio interativamente.

- **Primeira opção**

Impressão: No final deste arquivo, disponibilizamos uma versão para impressão.

- Anexo 1: Versão colorida;

Lembre-se de que é necessário recortar toda a parte demarcada das peças.

Sugerimos colar as peças recortadas em papel vegetal para que elas fiquem mais resistentes.

- **Segunda opção**

**Materiais necessários:**

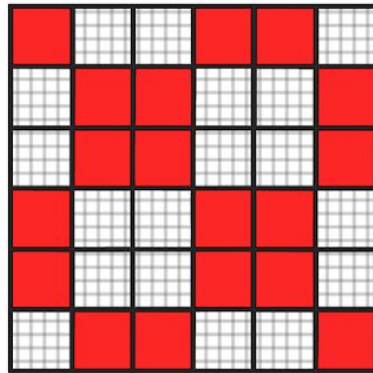
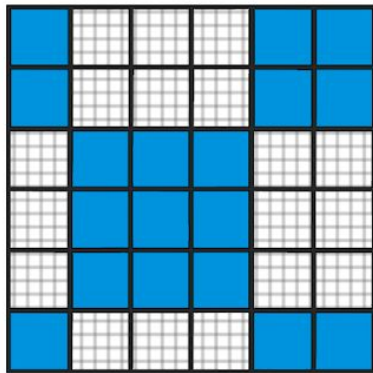

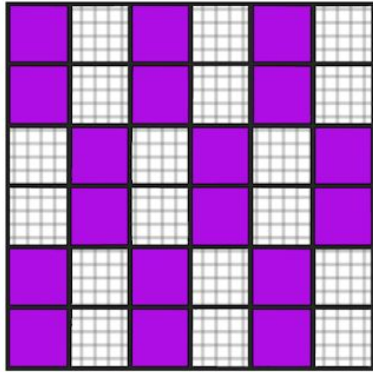
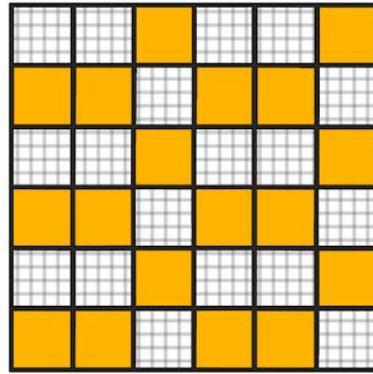
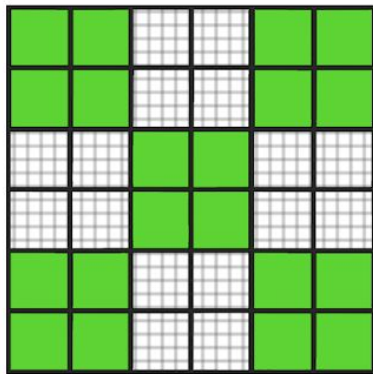
Peças: Folhas de papel vegetal, lápis preto, caneta hidrocor ou lápis de cor.

**Instruções:**

Fazer o desenho das peças semelhante ao proposto no Anexo 1, lembrando de deixar transparente a parte quadriculada das peças.

Observe que estas são apenas algumas dicas. Use a imaginação e confeccione o material para resolver o desafio. Divirta-se!

Peças



Tabuleiro

