

Confecção do Material

Abaixo, apresentamos algumas alternativas para a produção de material que permitirá resolver este desafio interativamente.

- **Primeira opção**

Impressão: No final deste arquivo, disponibilizamos duas versões para impressão.





- Anexo 1: Versão colorida;
- Anexo 2: Versão em preto e branco.

- **Segunda opção**

















Formar um grupo de pessoas para realizar a brincadeira.

Observe que estas são apenas algumas dicas. Use a imaginação e confeccione seu material para resolver o desafio. Divirta-se!

Anexo 1

 <p>ISA</p>	 <p>ISA</p>	 <p>LUAN</p>	 <p>LUAN</p>	 <p>THEO</p>	 <p>THEO</p>
 <p>FELIPE</p>	 <p>FELIPE</p>	 <p>LIA</p>	 <p>LIA</p>	 <p>RUI</p>	 <p>RUI</p>
 <p>ÁUREA</p>	 <p>ÁUREA</p>	 <p>JORGE</p>	 <p>JORGE</p>	<p>← DOBRE AQUI</p>	

Anexo 2

 ISA	 ISA	 FELIPE	 FELIPE	 ÁUREA	 ÁUREA
 LUAN	 LUAN	 LIA	 LIA	 JORGE	 JORGE
 THEO	 THEO	 RUI	 RUI	← DOBRE AQUI	