

## Confecção do Material

Abaixo, apresentamos algumas alternativas para a produção de material que permitirá resolver este desafio interativamente.

- **Primeira opção**

Impressão: No final deste arquivo, disponibilizamos duas versões para impressão.

- Anexo 1: Versão colorida;
- Anexo 2: Versão em preto e branco.

- **Segunda opção**

**Materiais necessários:**

Folha de papel, lápis, tesoura, lápis de cor, régua





**Instruções:**

Fazer o tabuleiro 4x4 com auxílio da régua, semelhante ao indicado na Apresentação. Dividir o tabuleiro da forma que preferir, recortando ou colorindo.

Observe que estas são apenas algumas dicas. Use a imaginação e confeccione o material para resolver o desafio. Divirta-se!

**Elaborado por** Aniura Milanés Barrientos,  
Bruno Flister Viana,  
Carmen Rosa Giraldo Vergara,  
Leandro Augusto Rodrigues Araújo,  
Nora Olinda Cabrera Zúñiga,  
e Taciany da Silva Pereira.

## Anexo 1



## Anexo 2

