

## Confeção do Material

Abaixo, apresentamos uma alternativa para a produção de material que permitirá resolver este desafio interativamente.






Impressão: No final deste arquivo, disponibilizamos duas versões para impressão.


- Anexo 1: Versão colorida;
- Anexo 2: Versão em preto e branco.

Observe que esta é apenas uma dica. Use a imaginação e confeccione o material para resolver o desafio. Divirta-se!






**Elaborado na UFMG por** Aniura Milanés Barrientos,  
Bianca Silva Andrade,  
Carmen Rosa Giraldo Vergara,  
Leandro Augusto Rodrigues Araújo,  
Nora Olinda Cabrera Zúñiga,  
e Taciany da Silva Pereira Melo.

Anexo 1

	Cálculos	Coloque aqui os vasinhos
 <i>Bento</i>		
 <i>Mariela</i>		
 <i>Nicole</i>		
 <i>Carlos</i>		
 <i>Ana</i>		



Anexo 2

	Cálculos	Coloque aqui os vasilhos
 <i>Bento</i>		
 <i>Mariela</i>		
 <i>Nicole</i>		
 <i>Carlos</i>		
 <i>Ana</i>		

