

Confecção do Material

Abaixo, apresentamos algumas alternativas para a produção de material que pode ajudar a resolver este desafio interativamente.

- **Primeira opção**

Impressão: No final deste arquivo, disponibilizamos duas versões para impressão.

- Anexo 1: Versão colorida;
- Anexo 2: Versão em preto e branco.

- **Segunda opção**

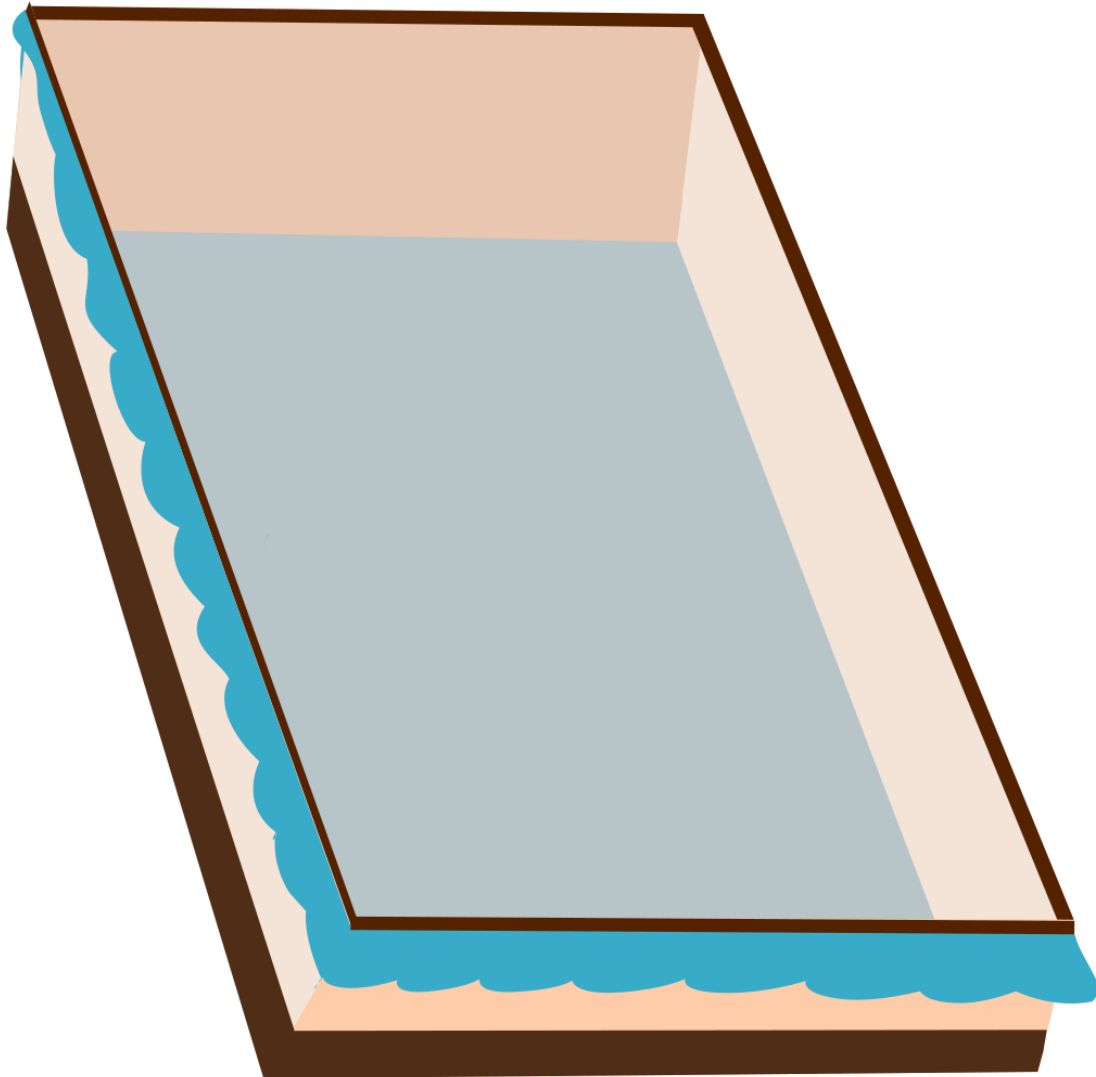
Caixinhas onde caibam exatamente 4 bombons, sendo eles diferentes um do outro.

Também é possível fazer adaptações no desafio. Por exemplo, você pode trocar bombons por frutas ou substituir as caixinhas por figuras geométricas empilhadas, sendo elas de 4 tipos diferentes.

Observe que estas são apenas algumas dicas. Use a imaginação e confeccione o material para resolver o desafio. Divirta-se!

Elaborado por Aniura Milanés Barrientos,
Carmen Rosa Giraldo Vergara,
Leandro Augusto Rodrigues Araújo,
Nora Olinda Cabrera Zúñiga,
e Taciany da Silva Pereira.


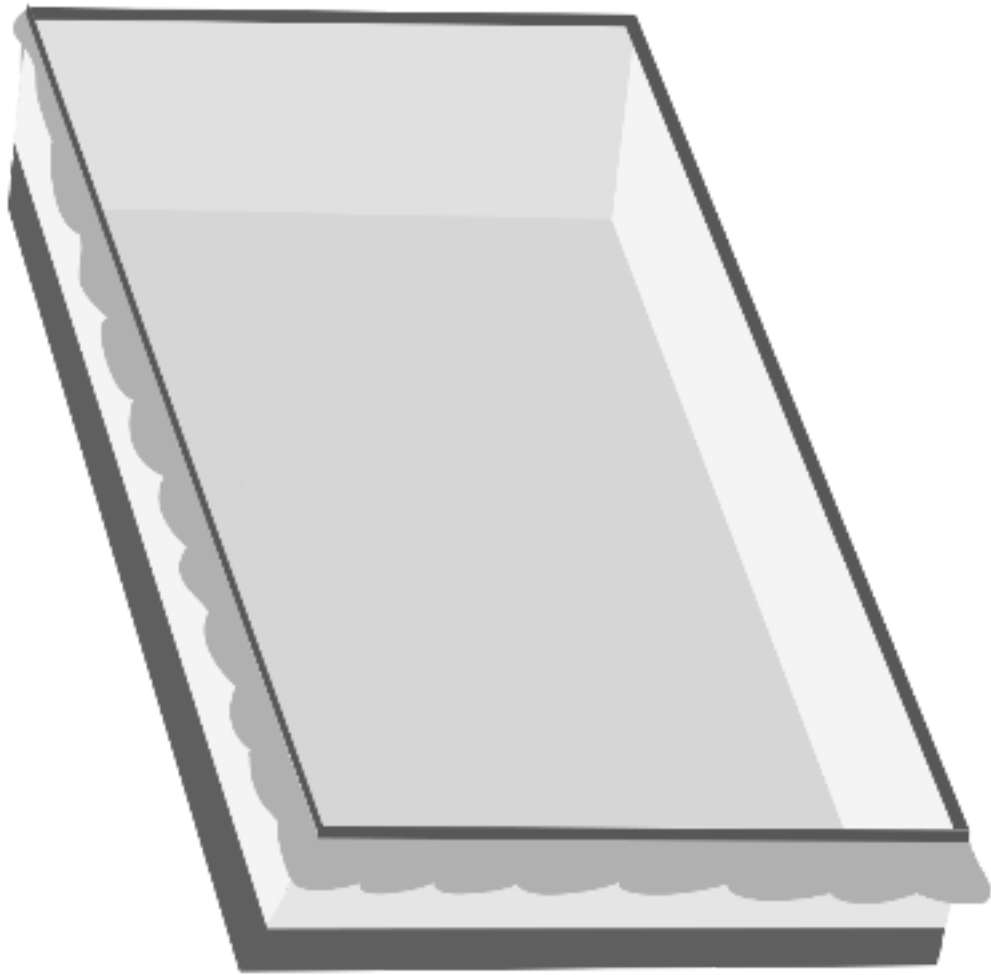
Anexo 1



Imagens adaptadas de:

https://br.freepik.com/vetores-gratis/colecao-de-doces-deliciosos-com-cores-diferentes_2355320.htm
https://br.freepik.com/vetores-gratis/colecao-de-doces-coloridos-na-mao-desenhada-estilo_2281790.htm

Anexo 2



Imagens adaptadas de:
https://br.freepik.com/vetores-gratis/colecao-de-doces-deliciosos-com-cores-diferentes_2355320.htm
https://br.freepik.com/vetores-gratis/colecao-de-doces-coloridos-na-mao-desenhada-estilo_2281790.htm