

Confecção do Material

Abaixo, apresentamos algumas alternativas para a produção de material que permitirá resolver este desafio interativamente.

- **Primeira opção**

Impressão: No final deste arquivo, disponibilizamos duas versões para impressão.

- Anexo 1: Versão colorida;
- Anexo 2: Versão em preto e branco.

- **Segunda opção**

Materiais necessários:










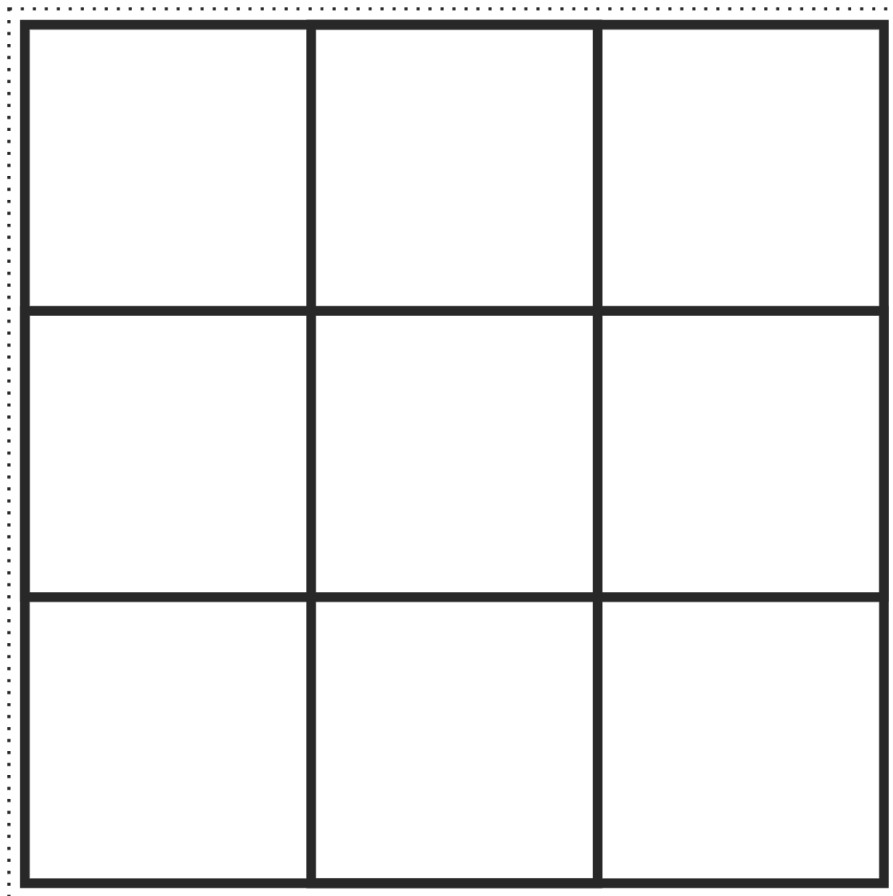
Tabuleiro e fichas: Folhas de papel, lápis preto, caneta hidrocor ou lápis de cor.

Instruções:

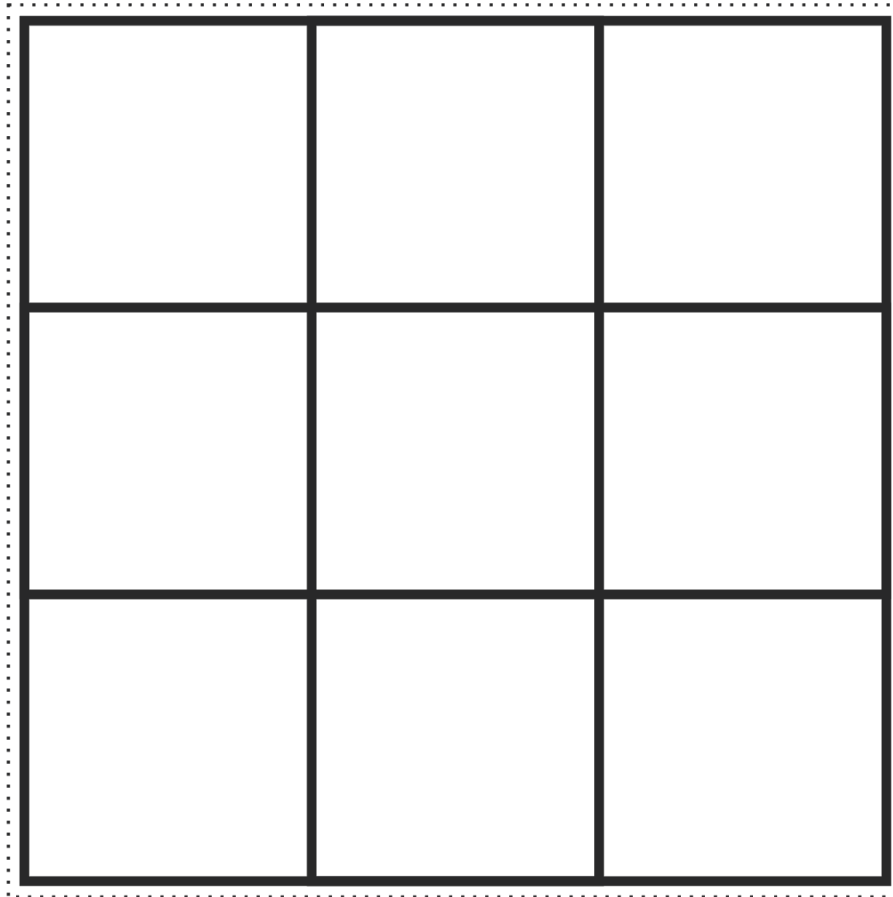
Fazer o desenho do tabuleiro e das fichas como proposto no Anexo 1.

Observe que estas são apenas algumas dicas. Use a imaginação e confeccione o material para resolver o desafio. Divirta-se!

Anexo 1



Anexo 2



VERMELHO

VERMELHO

VERMELHO

VERMELHO

AZUL

AZUL

AZUL

AMARELO

AMARELO